ТЕРРИТОРИАЛЬНЫЙ ОРГАН
ФЕДЕРАЛЬНОЙ СЛУЖБЫ
ГОСУДАРСТВЕННОЙ СТАТИСТИКИ
ПО УДМУРТСКОЙ РЕСПУБЛИКЕ

О финансовом состоянии организаций Удмуртской Республики

за январь-октябрь 2022 года

ФЕДЕРАЛЬНАЯ СЛУЖБА
ГОСУДАРСТВЕННОЙ СТАТИСТИКИ

О финансовом состоянии организаций

Удмуртской Республики

за январь-октябрь 2022 года

01 САЛЬДИРОВАННЫЙ ФИНАНСОВЫЙ РЕЗУЛЬТАТ ОРГАНИЗАЦИЙ

02 САЛЬДИРОВАННЫЙ ФИНАНСОВЫЙ РЕЗУЛЬТАТ ОРГАНИЗАЦИЙ ПО ВИДАМ ЭКОНОМИЧЕСКОЙ ДЕЯТЕЛЬНОСТИ

03 ТЕМП РОСТА (СНИЖЕНИЯ) ФИНАНСОВОГО РЕЗУЛЬТАТА ОРГАНИЗАЦИЙ

04 УДЕЛЬНЫЙ ВЕС ПРИБЫЛЬНЫХ ОРГАНИЗАЦИЙ ПО МУНИЦИПАЛЬНЫМ ОБРАЗОВАНИЯМ

05 ДОЛЯ ПРИБЫЛЬНЫХ И УБЫТОЧНЫХ ОРГАНИЗАЦИЙ

06 СОСТОЯНИЕ ПЛАТЕЖЕЙ И РАСЧЁТОВ В ОРГАНИЗАЦИЯХ НА 1 НОЯБРЯ 2022 ГОДА

07 СООТНОШЕНИЕ КРЕДИТОРСКОЙ И ДЕБИТОРСКОЙ ЗАДОЛЖЕННОСТИ НА 1 НОЯБРЯ 2022 ГОДА

08 ПРОСРОЧЕННАЯ КРЕДИТОРСКАЯ ЗАДОЛЖЕННОСТЬ НА 1 НОЯБРЯ 2022 ГОДА

09 ПРОСРОЧЕННАЯ ДЕБИТОРСКАЯ ЗАДОЛЖЕННОСТЬ НА 1 НОЯБРЯ 2022 ГОДА

10 ПРОСРОЧЕННАЯ ЗАДОЛЖЕННОСТЬ ПО ПОЛУЧЕННЫМ КРЕДИТАМ И ЗАЙМАМ

САЛЬДИРОВАННЫЙ ФИНАНСОВЫЙ РЕЗУЛЬТАТ ОРГАНИЗАЦИЙ*

ЗА ЯНВАРЬ-ОКТЯБРЬ 2022 ГОДА

66,3 млрд рублей

-13,4%

к январю-октябрю 2021 года

получили **ПРИБЫЛЬ**

71,7%

организаций

72,6 млрд рублей

получили **УБЫТОК**

28,3%

организаций

6,3 млрд рублей

ПРИБЫЛЬ - УБЫТОК = САЛЬДИРОВАННЫЙ ФИНАНСОВЫЙ РЕЗУЛЬТАТ

* средняя численность работников которых превышает 15 человек (кроме субъектов малого предпринимательства, банков, страховых и прочих финансово-кредитных организаций)

САЛЬДИРОВАННЫЙ ФИНАНСОВЫЙ РЕЗУЛЬТАТ ОРГАНИЗАЦИЙ
ПО ВИДАМ ЭКОНОМИЧЕСКОЙ ДЕЯТЕЛЬНОСТИ

Доля сальдированной прибыли в её общем объёме
за январь-октябрь 2022 года

52,0% Добыча полезных ископаемых

31,2% Обрабатывающие производства

6,7% Сельское, лесное хозяйство, охота, рыболовство и рыбоводство

5,4% Торговля оптовая и розничная; ремонт автотранспортных средств и мотоциклов

2,0% Деятельность профессиональная, научная и техническая

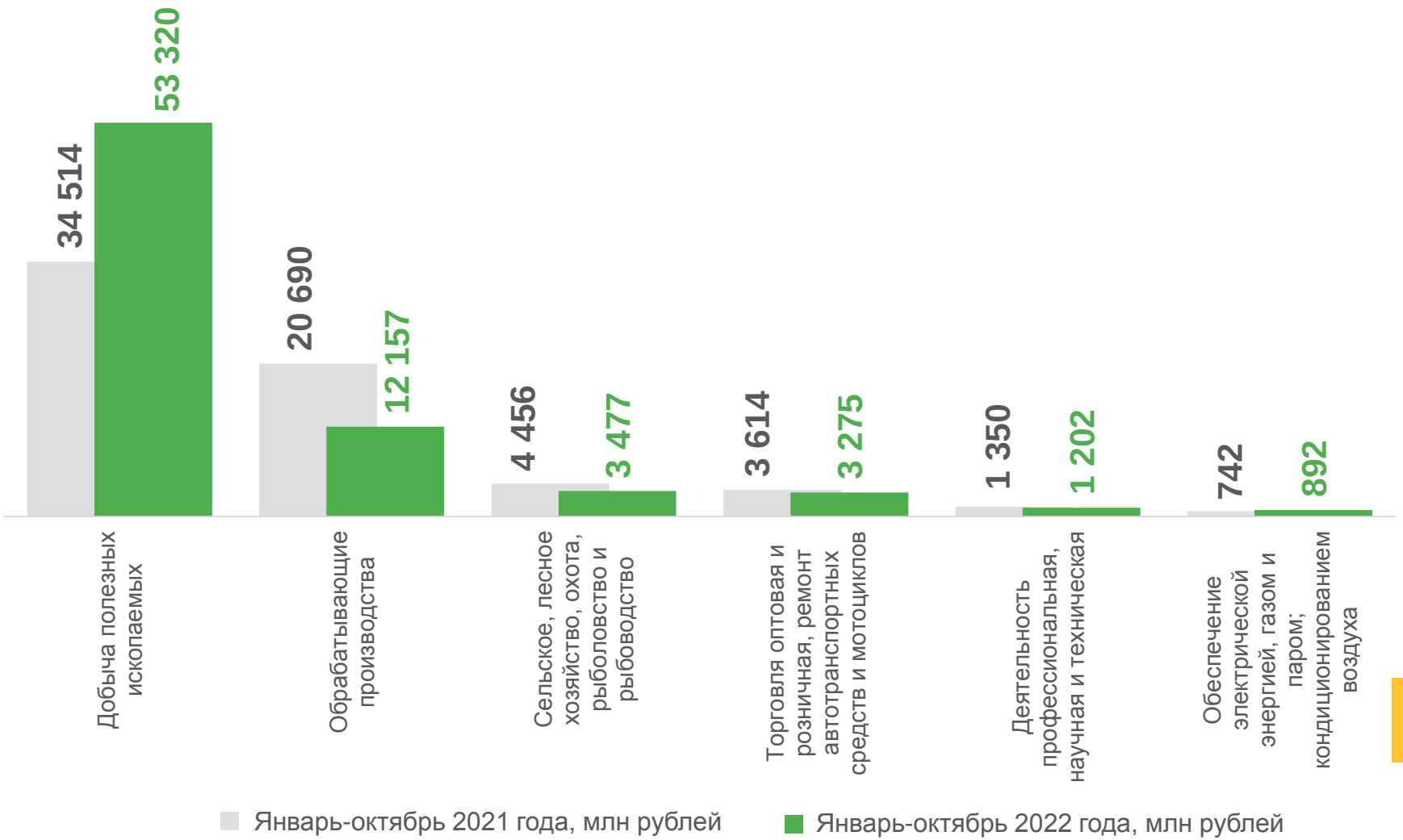

ТЕМП РОСТА (СНИЖЕНИЯ) ФИНАНСОВОГО РЕЗУЛЬТАТА ОРГАНИЗАЦИЙ

В % К СООТВЕТСТВУЮЩЕМУ ПЕРИОДУ ПРЕДЫДУЩЕГО ГОДА

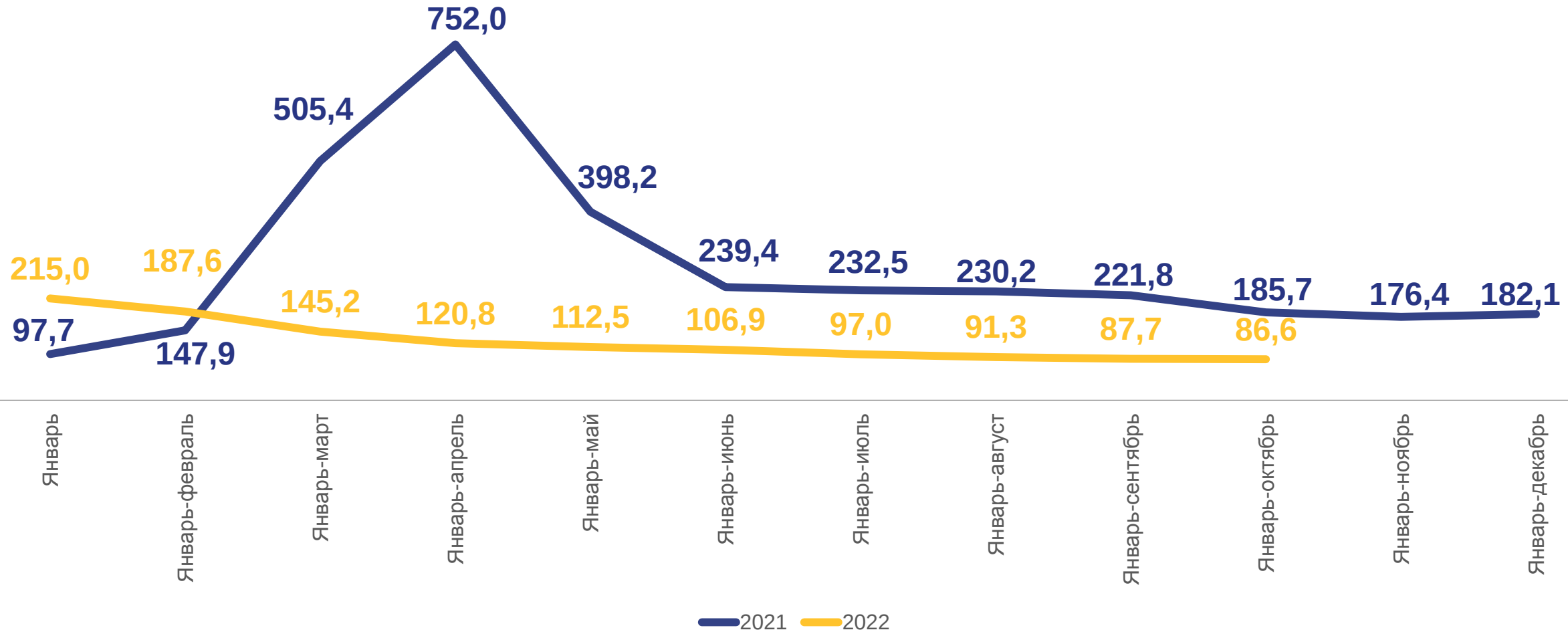

УДЕЛЬНЫЙ ВЕС ПРИБЫЛЬНЫХ ОРГАНИЗАЦИЙ

ПО МУНИЦИПАЛЬНЫМ ОБРАЗОВАНИЯМ ЗА ЯНВАРЬ-ОКТЯБРЬ 2022 ГОДА

Киясовский район **0%**

Сюмсинский район **0%**

Камбарский район **25,0%**

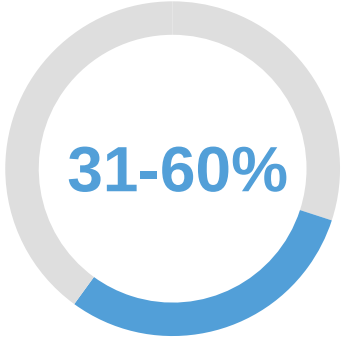

Кизнерский район **33,3%**

Город Воткинск **47,6%**

Граховский район **50,0%**

Селтинский район **50,0%**

Юкаменский район **50,0%**

Игринский район **60,0%**

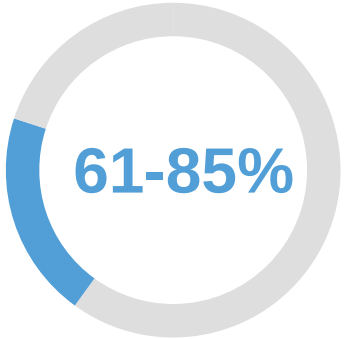

Завьяловский район **66,7%**

Город Можга **66,7%**

Город Глазов **70,8%**

Город Ижевск **71,4%**

Балезинский район **75,0%**

Воткинский район **75,0%**

Дебёсский район **80,0%**

Малопургинский район **80,0%**

Увинский район **80,0%**

Шарканский район **80,0%**

Город Сарапул **82,4%**

Кезский район **83,3%**

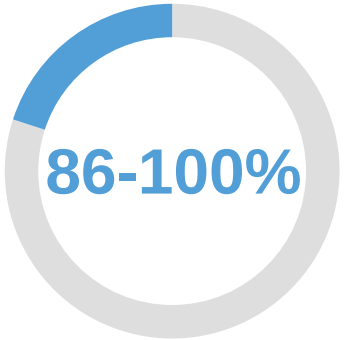

Алнашский район **90,0%**

Вавожский район **100,0%**

Глазовский район **100,0%**

Каракулинский район **100,0%**

Можгинский район **100,0%**

Сарапульский район **100,0%**

Якшур-Бодьинский район **100,0%**

Ярский район **100,0%**

В Красногорском районе **НЕТ ОТЧИТЫВАЮЩИХСЯ ОРГАНИЗАЦИЙ**

ДОЛЯ ПРИБЫЛЬНЫХ И УБЫТОЧНЫХ ОРГАНИЗАЦИЙ

ЯНВАРЬ-ОКТЯБРЬ 2022 ГОДА, В ПРОЦЕНТАХ

СОСТОЯНИЕ ПЛАТЕЖЕЙ И РАСЧЁТОВ В ОРГАНИЗАЦИЯХ

НА 1 НОЯБРЯ 2022 ГОДА

Дебиторская задолженность

Кредиторская задолженность

всего

в т.ч. просроченная

СООТНОШЕНИЕ КРЕДИТОРСКОЙ И ДЕБИТОРСКОЙ ЗАДОЛЖЕННОСТИ

НА 1 НОЯБРЯ 2022 ГОДА, МЛРД РУБЛЕЙ

Превышение дебиторской задолженности над кредиторской

Превышение кредиторской задолженности над дебиторской

ПРОСРОЧЕННАЯ КРЕДИТОРСКАЯ ЗАДОЛЖЕННОСТЬ

НА 1 НОЯБРЯ 2022 ГОДА

12 145,7
млн рублей

▲ 122,6%
к 1 ноября 2021 года

Удельный вес организаций, имеющих просроченную кредиторскую задолженность, %

ПРОСРОЧЕННАЯ ДЕБИТОРСКАЯ ЗАДОЛЖЕННОСТЬ

НА 1 НОЯБРЯ 2022 ГОДА

9 017,2
млн рублей

97,7%
к 1 ноября 2021 года

Удельный вес организаций, имеющих просроченную дебиторскую задолженность, %

ПРОСРОЧЕННАЯ ЗАДОЛЖЕННОСТЬ ПО ПОЛУЧЕННЫМ КРЕДИТАМ И ЗАЙМАМ

ЗА ЯНВАРЬ-ОКТЯБРЬ 2022 ГОДА

По Удмуртской Республике

2,8 млрд рублей

-20,7%

к январю-октябрю 2021 года
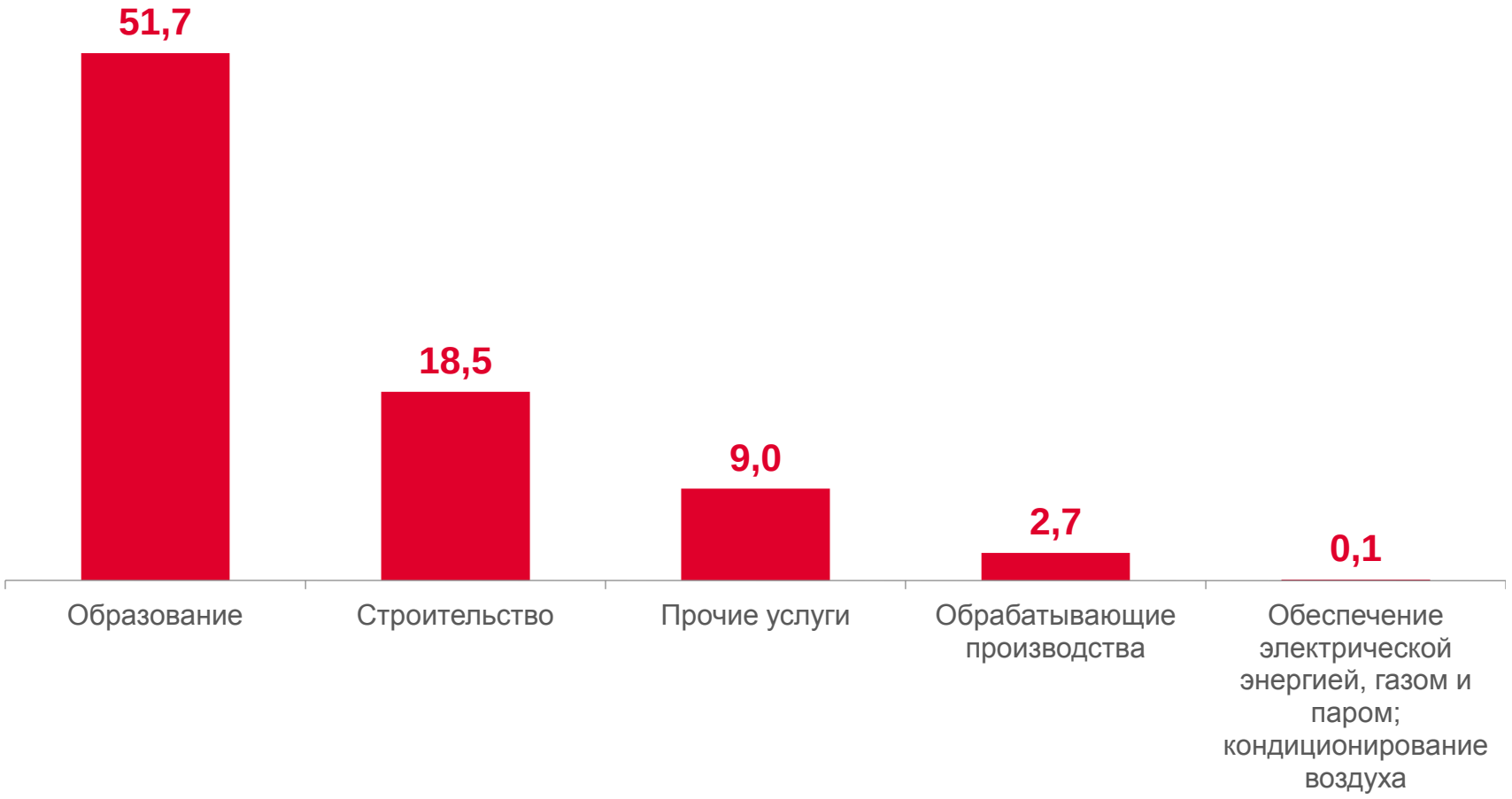
Удельный вес просроченной задолженности, %